

GUIDE D'UTILISATION



PayPal disponible chez YooMee !

SOMMAIRE

A propos de PayPal	3
Se connecter à l'espace client YooMee à l'adresse http // my.yoomee.ci	4
Cliquez sur le menu «RECHARGER MON COMPTE»	5
Selectionnez le montant de crédit YooMee que vous souhaitez.....	6
Confirmation de la transaction sur PayPal	7
Validation du paiement sur PayPal	9
Achat de forfait	10

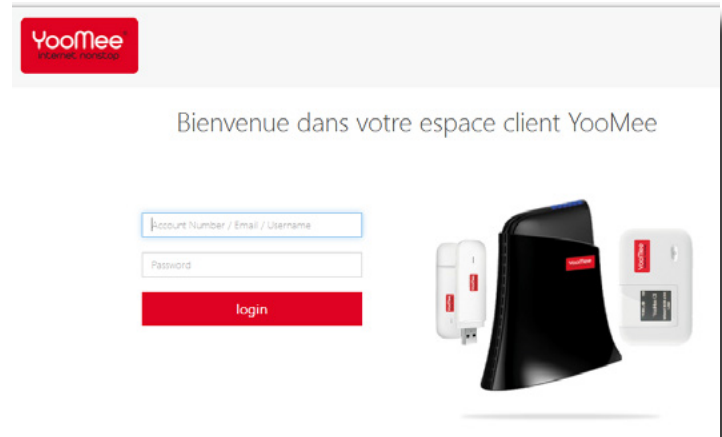
Achat de crédit YooMee par cartes Bancaires via le service PayPal

A propos de Paypal

PayPal permet à une entreprise ou un utilisateur disposant d'une adresse email d'envoyer et de recevoir des paiements en ligne de manière pratique, sécurisée et peu coûteuse. Leur réseau se base sur l'infrastructure financière existante de comptes et cartes bancaires afin de créer une solution de paiement en temps réel et international. PayPal propose un produit parfaitement adapté aux petites sociétés, boutiques en ligne, personnes physiques et autres intervenants pour lesquels les mécanismes de paiement traditionnels ne sont pas suffisants.

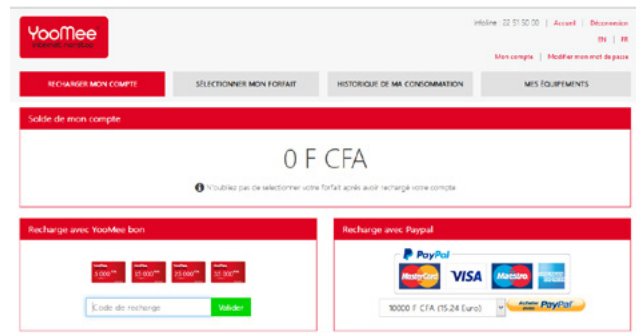
Process d'achat de crédit par PayPal dans l'espace client YooMee pour effectuer un achat

- 1 Se connecter à l'espace client YooMee à l'adresse [https // my.yoomee.ci](https://my.yoomee.ci)



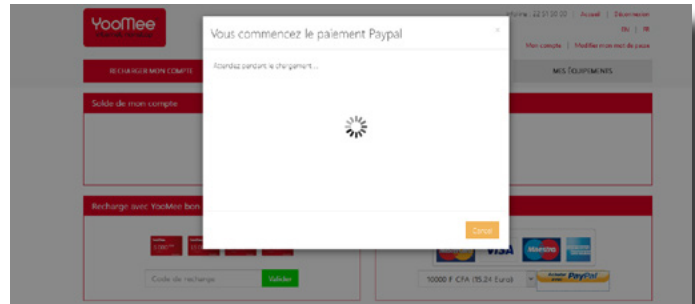
2 Cliquez sur le menu «RECHARGER MON COMPTE»

Les utilisateurs peuvent désormais voir en plus du rechargement de compte par code de voucher, à droite, la possibilité d'acheter du crédit YooMee via PayPal



3 Sélectionnez le montant de crédit YooMee que vous souhaitez acheter et cliquez sur le bouton «Achetez avec PayPal»

Une fenêtre pop-up s'ouvrira pour avertir que la transaction est lancée et vous serez redirigé vers le site www.paypal.com pour valider votre achat.



4 Confirmation de la transaction sur PayPal

Si vous disposez déjà d'un compte PayPal :

Une fenêtre pop-up s'ouvrira pour avertir que la transaction est lancée et vous serez redirigé vers le site www.PayPal.com pour valider votre achat.

The screenshot shows the YooMee checkout interface. On the left is a summary of the order, and on the right are the payment options.

YooMee
Marketplace

Récapitulatif de votre commande

Descriptions	Montant
Online voucher 10000 F CFA	€15,24
Description de l'objet : YooMee Internet	
Prix de l'objet : €15,24	
Quantité : 1	
Total objet	€15,24
	Total €15,24 EUR

Choisissez un mode de paiement

▼ **Payez avec votre compte PayPal**

Connectez-vous à votre compte pour payer

Email

Mot de passe PayPal

Il s'agit d'un ordinateur privé. [Qu'est-ce que c'est ?](#)

Connexion

[Vous avez oublié votre adresse email ou votre mot de passe ?](#)

▼ **Créer un compte PayPal**
Et payez par carte bancaire

[Annuler et revenir sur YooMee Africa](#)

Si vous ne disposez pas d'un compte PayPal :

Choisissez l'option «créer un compte PayPal», saisissez les informations de votre carte bancaire et celles relatives au compte PayPal que vous souhaitez créer. Si tout est rempli correctement, votre compte sera automatiquement créé et vous pourrez directement effectuer votre achat.

The screenshot shows the YooMee checkout interface. On the left, a 'Récapitulatif de votre commande' (Order Summary) table lists the items and their prices. On the right, the 'Choisissez un mode de paiement' (Choose a payment method) section offers two options: 'Payer avec mon compte PayPal' (Pay with my PayPal account) and 'Créer un compte PayPal' (Create a PayPal account). The 'Créer un compte PayPal' option is selected, and it includes a list of payment methods (Carte Bancaire, Maestro, VISA, MasterCard, Discover, American Express, Carte Aurore, Cofinogs ou Privilège, 4 étoiles) and a field for the card number.

Descriptions	Montant
Online voucher 10000 F CFA	€15,24
Description de l'objet : Youfiles Internet	
Prix de l'objet : €15,24	
Quantité : 1	
Total objet	€15,24
	total €15,24 EUR

Choisissez un mode de paiement

[Payer avec mon compte PayPal](#) **PayPal**

Connectez-vous à votre compte pour payer

Créer un compte PayPal
Et payez par carte bancaire

[En savoir plus sur PayPal](#), le réflexe sécurité pour payer.

Pays: France

Types de paiement

- Carte Bancaire
- Maestro
- VISA
- MasterCard
- Discover
- American Express
- Carte Aurore
- Cofinogs ou Privilège
- 4 étoiles

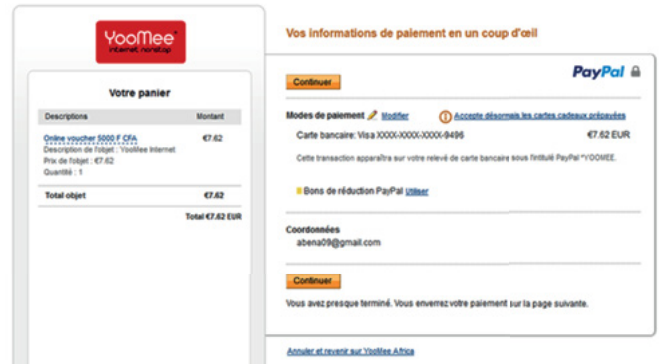
N° de carte:

5 Validation du paiement sur PayPal

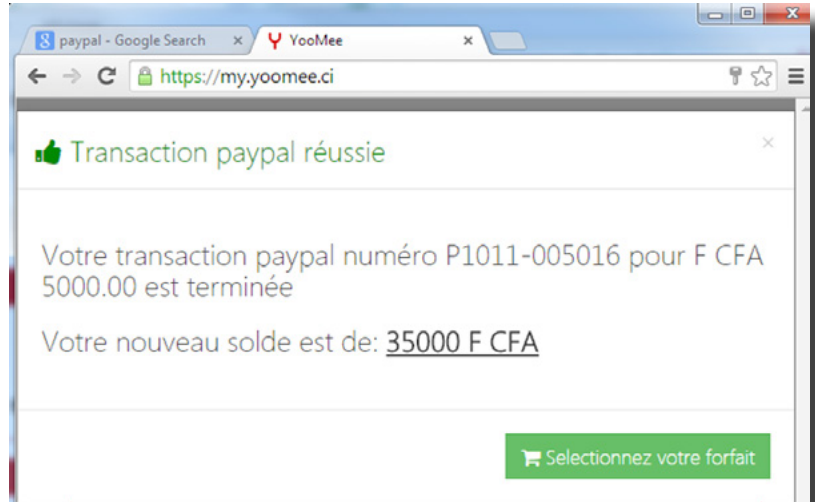
Une fois que vous êtes correctement authentifié par PayPal, une fenêtre apparaît avec un résumé de la source de paiement de votre compte PayPal.

Cliquez sur le bouton « Continuer » pour validez le paiement.

NB: Votre compte de paiement doit disposer de suffisamment d'argent pour que l'achat soit effectué



Vous serez automatiquement redirigé en retour vers votre espace client YooMee et un message de confirmation de la transaction s'affichera dans une fenêtre pop-up avec le montant de la recharge et le nouveau solde de votre compte



6 Achat de forfait

Une fois que votre compte dispose de suffisamment de crédit YooMee, vous pouvez sélectionner le forfait Internet de votre choix dans la section «SELECTIONNER MON FORFAIT». L'historique de toutes vos transactions restent disponibles dans la section «HISTORIQUE DE MA CONSOMMATION»

Contactez-nous :

 22 51 50 00

 YooMeeci

 www.yoomee.ci

suivez-nous

